LİSANSÜSTÜ EĞİTİM PROGRAMLARINA BAŞVURU SİSTEMİ

1) Başvuru yapacak adayların http://adayogrenci.ege.edu.tr adresinden giriş yapmaları gerekmektedir.

Açılan sayfada; adayların **kaydol** butonu ile karşısına çıkan bilgileri eksiksiz doldurarak hesap oluşturmaları gerekmektedir.

2) Mail adreslerine gelen doğrulama linki ile başvuru ekranına giriş yapılması gerekmektedir.

3) Anasayfada yeni başvuruda bulunmak için linke tıklayınız.

4) Nüfus bilgileri sistem tarafından gelmeyen adaylar Nüfus 1 ve Nüfus 2 bilgilerini manuel gireceklerdir.

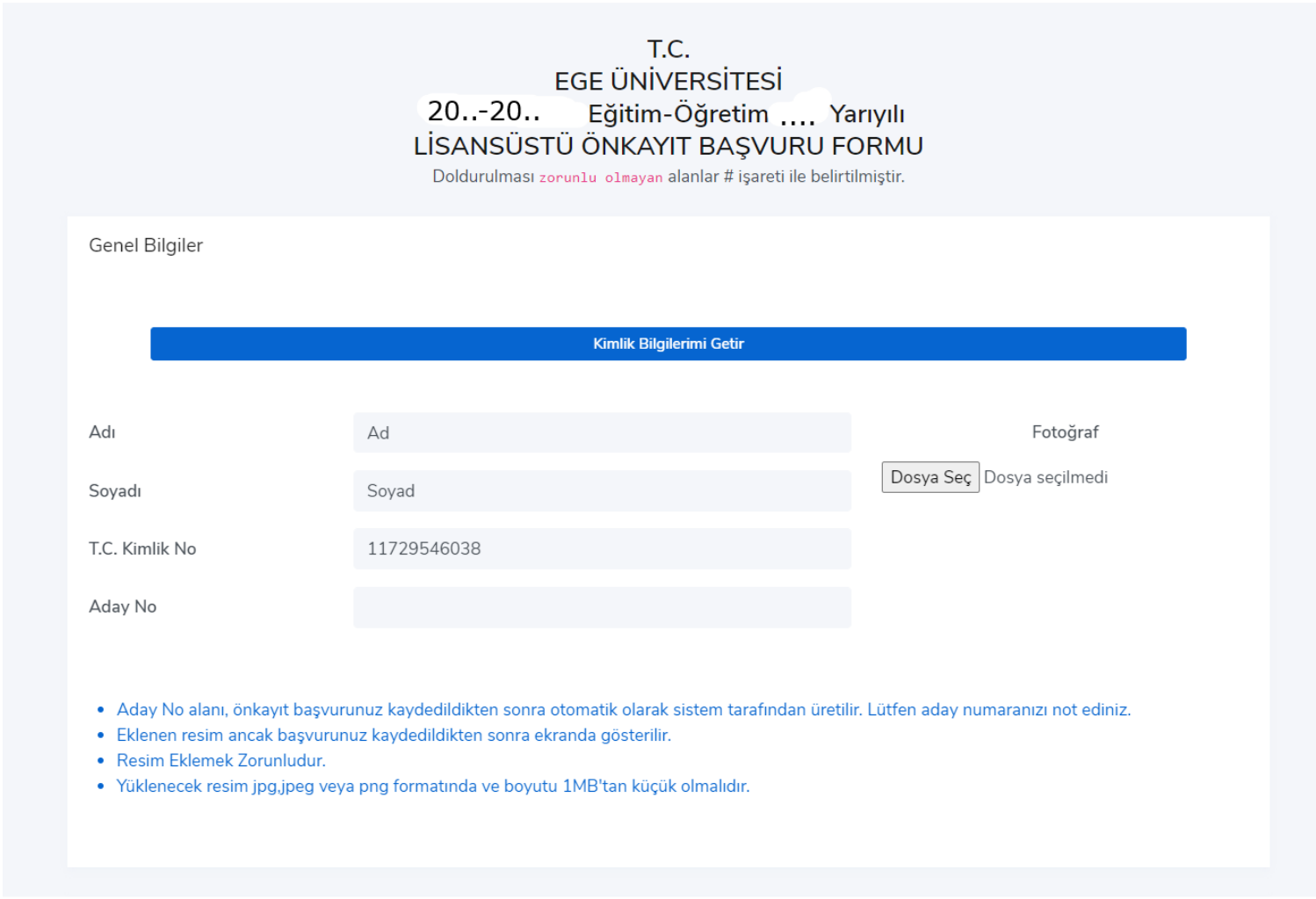
T.C.
EGE ÜNİVERSİTESİ
20..-20.. Eğitim-Öğretim .... Yarıyılı
LİSANSÜSTÜ ÖNKAYIT BAŞVURU FORMU
Doldurulması zorunlu olmayan alanlar # işareti ile belirtilmiştir.

Genel Bilgiler

Kimlik Bilgilerimi Getir

Adı: Ad

Soyadı: Soyad

T.C. Kimlik No: 11729546038

Aday No:

Fotoğraf

Dosya Seç Dosya seçilmedi

- Aday No alanı, önkayıt başvurunuz kaydedildikten sonra otomatik olarak sistem tarafından üretilir. Lütfen aday numaranızı not ediniz.
- Eklenen resim ancak başvurunuz kaydedildikten sonra ekranda gösterilir.
- Resim Eklemek Zorunludur.
- Yüklenecek resim jpg,jpeg veya png formatında ve boyutu 1MB'tan küçük olmalıdır.

❖ Yabancı Uyruklu adayların pasaport görüntülerini/fotokopilerini son adımda Lisansüstü Aday Öğrenci Belge Yükleme alanına yüklemeleri gerekmektedir.

5) ALES VEYA EŞDEĞERİ SINAV BİLGİLERİ

ALES bilgilerimi getir butonu ile sonuçlar ekrana yansıtılır. Yansıtılan sınavlardan geçerlilik tarihine dikkat ederek istenilen sınav seçilerek devam edilir. ALES bilgileri gelmeyen ve bu yüzden sınav sonucunu manuel giren adayların, sonuç belgelerini son adımda Lisansüstü Aday Öğrenci Belge Yükleme alanına yüklemeleri gerekmektedir.

❖ Yabancı uyruklu öğrenciler ile Tezsiz Yüksek Lisansa başvuran tüm adaylar ALES Sınavından muaf olduğundan ALES veya Eşdeğeri Sınav Bilgileri kısmına Sınav Sonucum yok seçerek devam edeceklerdir. Sistem bu seçeneği seçmeden ilerlemenize izin vermiyorsa başvuru yaptığınız günün tarihini ve 99 puanını girerek ilerleyiniz.

6) YABANCI DİL SINAV BİLGİLERİ

Yabancı Dil Sınav bilgilerimi getir butonu ile sonuçlar ekrana yansıtılır. Yansıtılan sınavlardan geçerlilik tarihine dikkat ederek istenilen sınav seçilerek devam edilir.

- ❖ Yabancı Dil Sınav bilgileri gelmeyen ve bu yüzden sınav sonucunu manuel giren adayların sonuç belgelerini son adımda Lisansüstü Aday Öğrenci Belge Yükleme alanına yüklemeleri gerekmektedir.
- ❖ Lisans eğitimini %100 ingilizce tamamlayan adayların %100 İngilizce eğitim gördüğüne dair belgeyi son adımda Lisansüstü Aday Öğrenci Belge Yükleme alanına yüklemeleri gerekmektedir.
- ❖ **İlgili döneme ait** Üniversitemizin yaptığı İngilizce sınavına girmiş olan adaylar "Üniversite Yabancı Dil Sınavı"nı seçtikten sonra Yabancı Diller Yüksekokulundan alınan başarı belgesini son adımdaki Lisansüstü Aday Öğrenci

Belge Yükleme alanına yüklenmelidir. Belge yok ise o döneme ait sonuçların yer aldığı Ege Üniversitesi Yabancı Diller Yüksekokulunun internet sayfasının ekran görüntüsünü yükleyebilirler.

- Doktora başvurularında Ege Üniversitesi Yabancı Diller Yüksekokulu'nun yaptığı Yüksek Lisans Yabancı Dil Muafiyet Sınavı **geçersizdir**. Başvuru yapıp mülakata girmiş dahi olsanız başvurunuz geçersiz sayılır.
- EÜ Yabancı Diller Yüksekokulu Yönetim Kurulu Kararı gereği;19 Şubat 2021 tarihinde yapılan E.Ü. Yabancı Diller Yüksekokulu Yabancı Dil Yeterlilik Sınavı sonuçları yalnızca 2020-2021 bahar dönemi yüksek lisans başvuruları için kullanılabilmektedir. Bu tarih dışındaki E.Ü. Yabancı Diller Yüksekokulu Yabancı Dil Yeterlilik Sınavlarının geçerlilik süresi 3 yıldır.
- Yabancı uyruklu adaylar üstte yer alan yabancı dil sınav türünü İngilizce , altındaki yabancı dil sınav türünü Türkçe seçerek doldurmalılar
- Tezsiz Yüksek Lisansa başvuran adaylar yabancı dil sonucum yok seçeneğini seçerek ilerleyebilirler. Sistem bu seçeneği seçmeden ilerlemenize izin vermiyorsa başvuru yaptığınız günün tarihini ve 99 puanını girerek ilerleyiniz.

7) MEZUNİYET BİLGİLERİ

Lisans Bilgilerimi Getir butonu ile mezuniyet ve transkript notu bilgileriniz ekrana yansıyacaktır. Bilgileri gelmeyen adayların mezuniyet bilgilerini manuel olarak girdikten sonra mezuniyet belgesi ve transkript belgelerini yüklemeleri gerekmektedir. Henüz mezun olmayan adayların sadece transkript belgelerini yüklemesi gerekmektedir. Transkript belgeleri son adımda Lisansüstü Aday Öğrenci Belge Yükleme alanında **belge türü: Transkript/başarı belgesi** adı ile seçilerek pdf formatında yüklenmelidir.

8) Adaylar Lisansüstü Aday Öğrenci Belge Yükleme alanında Belge Türü kısmındaki belgeleri yüklemek zorundadırlar.

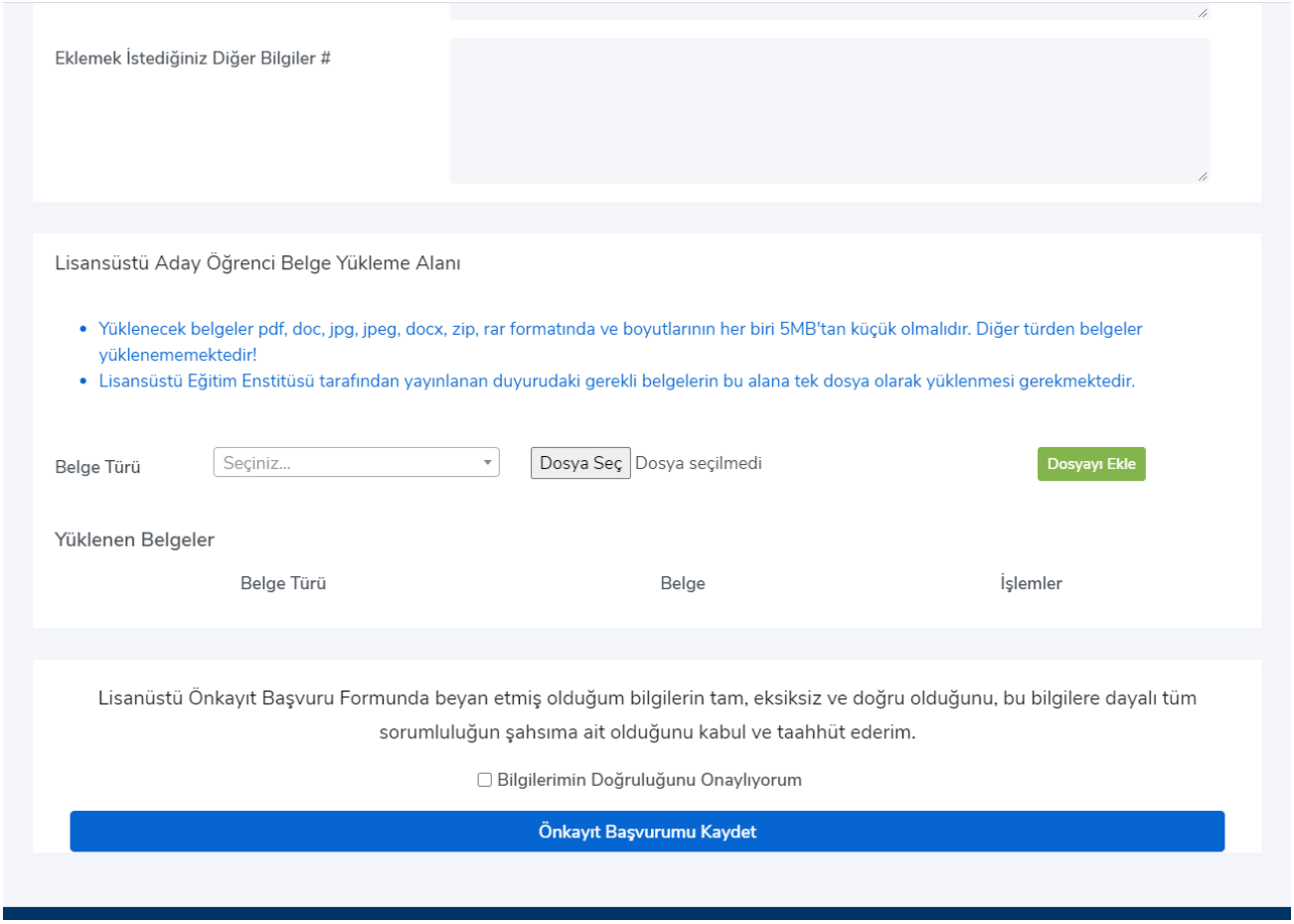

"Lisanüstü Önkayıt Başvuru Formunda beyan etmiş olduğum bilgilerin tam, eksiksiz ve doğru olduğunu, bu bilgilere dayalı tüm sorumluluğun şahsıma ait olduğunu kabul ve taahhüt ederim." Bölümünde check boxu işaretlemeden önkayıt başvurusu kaydedilemez.

9) Kontrolünüzü yapıp kaydet butonuna bastıktan sonra yönlendirileceğiniz ekrandan **Onaya Gönder** butonuyla kaydedilen başvurunuzu Enstitü yetkilisine göndermeniz gerekmektedir.

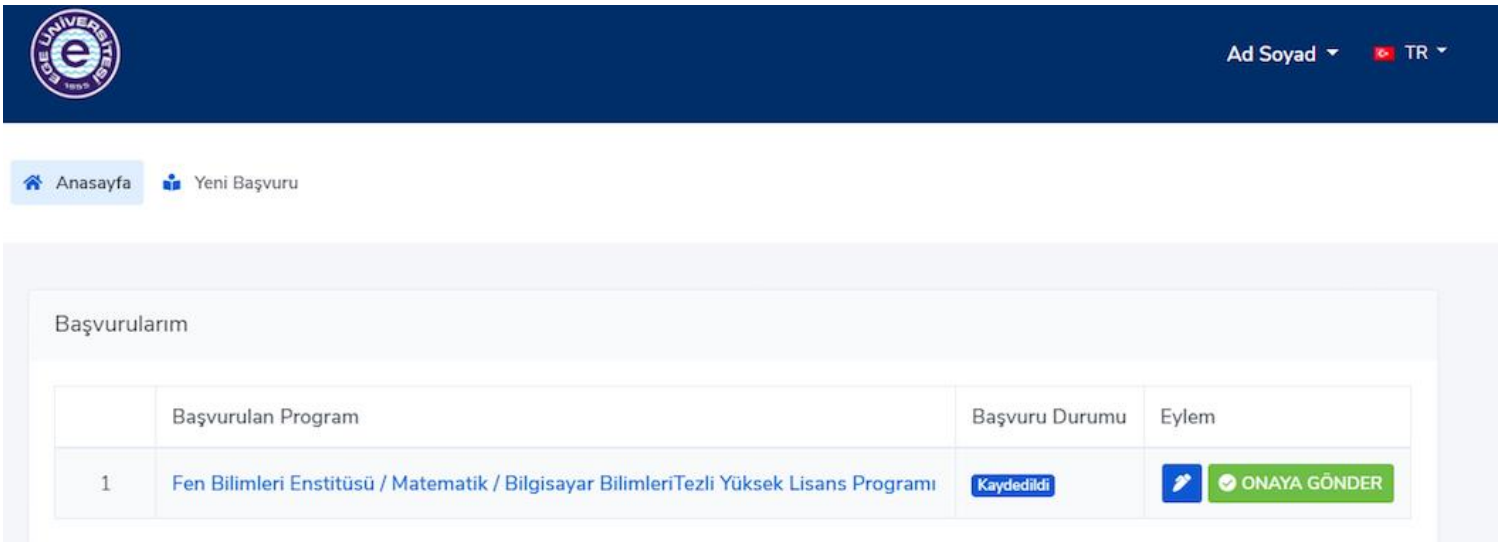

10) Başvuru işlemi tamamlanan aday ilgili tarihlerde mülakat sınavına alınır. Başvuru sonuçları aynı ekranda görüntülenecektir.

11) Kayıt hakkı kazanan adayların kayıt işlemlerini internet sayfamızda kesin kayıt tarihi öncesinde ilan edilecek olan linkten ilgili tarihlerde yaptırmaları gerekmektedir.

ÖNEMLİ AÇIKLAMA:

Lisansüstü programlara başvuruda bulunan lisans ve yüksek lisans programı mezunlarının öğrenim gördükleri kurumlardan aldıkları transkriptte 100'lük sistemde not ortalaması belirtilmemiş ise adaylar aşağıda yer alan belgeleri yükledikleri takdirde 100'lük sistemdeki notları yükledikleri belgeye göre hesaplanır.

a) Adayın mezuniyet dönemine ait olmak şartıyla ilgili kurum tarafından onaylı bir 100'lük sistem dönüşüm çizelgesi kabul edilir.

b) Transkriptte farklı sistemlere göre verilmiş notların 100'lük sisteme göre tarif aralığı olması durumunda, aralığın alt sınırı başlangıç değeri kabul edilerek 100'lük sisteme dönüştürülür.

c) Yukarıda belirtilen belgelerin bulunmaması halinde, Yükseköğretim Kurulu'nun (YÖK) "4'lük Sistemdeki Notların 100'lük Sistemdeki Karşılıkları" çizelgesi kullanılır.

d) Lisansüstü programlara başvuruda bulunan lisans ve yüksek lisans programı mezunlarının 20'lik ve 5'lik sistemdeki mezuniyet notları için Ege Üniversitesi not dönüşüm tablosu kullanılır.

Adayların başvuru durum bilgilerini (Onaylandı/Düzeltme istendi/Reddedildi) sisteme tanımladıkları mail adresinden kontrol

etmeleri gerekmektedir. Düzeltme istenen başvuruların ivedilikle düzenlenerek tekrar onaya sunulması gerekmektedir.